

CRUISER MODELLJAHR 2022

DE

STAND: NOVEMBER 2021



FLEXIBEL UND VERLÄSSLICH
AN IHRER SEITE: **DER LMC CRUISER**

QUALITÄT. VERTRAUEN. ZUHAUSE.

LMC

UNABHÄNGIGKEIT ERLEBEN



ENTSPANNT REISEN, **WOHIN ES SIE ZIEHT**

Unsere Cruiser-Baureihe steht für Komfort, Flexibilität und angenehmes Fahrvergnügen. Bis zu vier Personen finden in dem geräumigen Wohnmobil Platz. Mit zwei Grundrissvarianten können Sie zwischen der größeren Cruiser T-Variante mit Raumbad und der kompakteren mit einem Variobad wählen. Das Modell „Cruiser V“ ist besonders schmal und wendig gebaut und ideal für Aktivurlauber.

Wir von LMC entwickeln seit 65 Jahren Wohnwagen-, Wohnmobil- und Camper Van-Modelle und sind noch lange nicht müde für neue Trends. Wir optimieren stetig unser Produktportfolio und entwickeln neue Modelle für Ihren Traumurlaub. Dies tun wir hochkonzentriert, aufmerksam bis ins kleinste Detail und mit viel Engagement. Entdecken Sie unsere klassische Wohnmobilbaureihe: den LMC Cruiser!



KOMFORTABLE INNENAUSSTATTUNG
GEPART MIT CLEVEREN IDEEN

Das gemütliche Interieur des Cruisers präsentiert sich in einer edlen Buchen-Optik mit weißen Blenden. Die indirekte Beleuchtung über den Hängeschränken sorgt für ein angenehm warmes Licht. Die L-Sitzgruppe im vorderen Bereich kann durch einen kurzen Umbau im Nu einen weiteren Schlafplatz hervorzaubern. Die bequemen Festbetten im Heck runden die harmonische Ausstattung ab.

Wir bei LMC möchten, dass Sie sich auf Ihrer Reise wie zuhause fühlen. So setzen wir alles daran, Ihnen einen qualitativ hochwertigen und sicheren Begleiter zur Verfügung zu stellen. Damit Ihr Urlaub in schönster Erinnerung bleibt.



SICH RUNDUM
HEIMISCH FÜHLEN




GEMEINSAM ERHOLEN AUF REISEN

Als verlässlicher Begleiter im Aktivurlaub oder auch in ruhigeren Phasen bietet der Cruiser stets ein gutes Raumklima. Die Winterrückenlehnen sorgen auch an kälteren Tagen für eine optimale Luftzirkulation.

Dank elektrischem Dreiflammkocher mit Glasabdeckung, großzügigem Stauraum, 140l-Kühlschrank und viel Platz zum Vorbereiten macht unsere Cruiser-Reihe mobile Gourmets wunschlos glücklich. Mit der großzügigen Küchenzeile und dem durchdachten Ordnungssystem der Schubladen inklusive Softclose-System haben Sie das passende Zubehör im Cruiser immer sicher griffbereit – bevor es anschließend bequem zu Tisch geht.



HIER WERDEN **WÜNSCHE WAHR**



FLEXIBEL
UND ERHOLSAM
SCHLAFEN

HIGHLIGHTS INTERIEUR

- Im großen 140l-Smarttower-Kühlschrank lassen sich viele frische Lebensmittel aufbewahren.
- Ob als Einzelbett oder zur Liegewiese erweitert – das Schlafen auf den Kaltschaummatratzen lässt Sie neue Energie für den nächsten Tag tanken.
- Indirekte Beleuchtung über den Hängeschränken sorgt für eine warme und gemütliche Atmosphäre.
- Komfort auf hohem Niveau und viel Bewegungsfreiheit bietet das Raumbad mit separatem Toiletten- und Duschbereich.

- Ausklappbare Wäschestangen im Toilettenraum oder in der Dusche schaffen einen geeigneten Ort, um nasse Wäsche zu trocknen.
- Die integrierte Kleiderschrankbeleuchtung setzt die Kleidung im Schrank immer ins richtige Licht.
- Durch den Umbau der Mittelsitzgruppe lässt sich spontan ein zusätzlicher Schlafplatz herzaubern.
- Zahlreiche Stauraumlösungen wie das Bodenstufach oder der Stauraum unter der Sitzbank schaffen ausreichend Platz.



Alles an Bord: Die praktische Dreh-toilette ist das beste Beispiel für die effiziente Platznutzung im Bad. Sie stellt auch Urlauber mit höheren Komfort-Ansprüchen zufrieden. Viel Licht, diverse Ablagemöglichkeiten und ein großer Spiegel lassen den Raum größer wirken.



GESCHICKT UND DURCHDACHT GESTALTET



CLEVERE LÖSUNGEN

1. Praktische Auflademöglichkeiten dort, wo man sie braucht: mit den flexiblen USB-Steckdosen für die Lichtschienen in der Sitzgruppe.
2. Mit dem fest montierten Spanngummysystem bei den offenen Regalen im Schlafbereich sind Utensilien sicher untergebracht.
3. Mit dem optionalen Aufstelldach bequem zwei weitere Schlafplätze schaffen.

- Komfortables Kochvergnügen bietet der Dreiflammenkocher mit elektrischer Taktfunkenzündung und Glasabdeckung.
- Immer griffbereit sind kleine Utensilien in der Seitentasche in der Sitzgruppe.
- Ausreichend Platz fürs Reiseequipment gibt es im Stauraum unter der Sitzbank.



GEMEINSAM MEHR ERLEBEN



BRINGT SIE AUF TOUR: **DER LMC CRUISER**



V 646 G

Gesamtlänge cm	676
Gesamtbreite cm	222
Schlafplätze	2 - 5



T 662 G

Gesamtlänge cm	699
Gesamtbreite cm	232
Schlafplätze	2 - 5



T 732 G

Gesamtlänge cm	755
Gesamtbreite cm	232
Schlafplätze	2 - 5


HIGHLIGHTS AUSSEN

- | | |
|--|---|
| <ul style="list-style-type: none"> 1. GFK-Bug, -Dach und -Heck 2. Niedrige Aufbauhöhe (Cruiser T) 3. Aufbau tür 70 cm mit Fenster und Zentralverriegelung (Cruiser T) 4. Optionales Aufstelldach für zwei zusätzliche Schlafplätze | <ul style="list-style-type: none"> 5. Rückfahrkamera integriert im Dachspoiler 6. Mit einer Gesamthöhe von ca. 2,69m und Breite von 2,22m besonders schmal und wendig (Cruiser V) 7. Großzügige Heckgaragentür auf der Beifahrerseite 8. Niedriger Coupé-Einstieg |
|--|---|

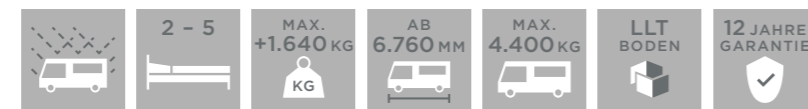
POLSTER



DEKOR



AUSSTATTUNG



SERIENAUSSTATTUNG UND PAKETE

CHASSIS, AUF-/ABLASTUNGEN, MOTOREN

- Kühlergrill schwarz glänzend
- 75 l Dieseltank
- Eco Pack (Start + Stop Funktion) - ab 103 kw/140 PS Motorisierung ⁴⁾
- Beifahrerairbag
- Traktion Plus
- Fiat Ducato 35 mit Tiefrahmen
- ASR + ESP inkl. Hillholder
- Zentralverriegelung Fiat
- Elektrische Fensterheber
- Fahrerairbag
- Dieselpartikelfilter
- Tempomat
- Klimaanlage manuell
- Bordcomputer
- ABS + ESP
- Tagfahrlicht LED
- Außenspiegel verbreitert
- Stoßfänger in Wagenfarbe lackiert
- AdBlue Tank 19 l
- Bereifung 16" Stahlfelge
- Faltrollossystem Fahrerhausverdunkelung
- Servolenkung
- Scheinwerfer mit schwarzem Rahmen
- Schaltgetriebe 6-Gang manuell
- Schadstoffnorm (Euro 6d-Temp)
- Radzierblenden
- Radkastenisolierung
- Ladebooster
- Halogenscheinwerfer
- Elektronische Wegfahrsperr
- Spurverbreiterung 198 cm statt 179 cm

MOTORVARIANTE

- Fiat 2,2 Multi-Jet - 88 kW (120PS) - EURO6

FAHRZEUGAUSSTATTUNG & COCKPIT

- Captain-Chair inkl. 2 Armlehnen
- Lenkrad höhenverstellbar
- Komfortfahrerhaussitzbezüge
- Pannenset (Fix & Go Kit)
- Höhenverstellung Fahrer- / Beifahrersitz (Fiat)
- Sitzsockelverkleidung Fahrerhaus
- Fahrer- / Beifahrersitz drehbar
- Getränkehalter

AUSSENAUSSTATTUNG

- Markise inklusive LED 9200 4,0 x 3,0 m (grundrissabhängig)
- Markise inklusive LED 9200 4,50 x 3,0 m (grundrissabhängig)
- Aufbautür 58 cm mit Fenster und Zentralverriegelung (grundrissabhängig)
- Heckgaragentür Beifahrerseite
- Panoramafenster über Fahrerhaus
- Ausstellfenster mit Multifunktionsrollos inkl. Sichtschutz
- Dritte Bremsleuchte
- Heckabsenkung für erhöhte Nutzlast 250 kg
- Vorzeltleuchte über Aufbautür
- Aufbautür 70 cm mit Fenster und Zentralverriegelung (grundrissabhängig)
- Klarglasdachhaube mit integrierter Beleuchtung und Kombirollo
- Vorbereitung SAT, Klimaanlage, Solar inkl. Dachverstärkung
- Heckgaragentür Fahrerseite

INNENAUSSTATTUNG

- Bodenstufach
- Breite Einstiegsstufe
- Dreipunktgurte in Sitzgruppe
- Kaltschaummatratzen in Festbetten
- Kleiderschrankbeleuchtung
- Kopfstützen in Mittelsitzgruppe
- Rauchmelder
- Verzurrschienen mit Verzurrösen
- Winterrückenlehnen / hinterlüfteter Möbelbau
- Fliegenschutztür
- Deckenbeleuchtung (dimmbar)

KÜCHE

- Dreiflammkocher mit elektrischer Taktfunkenzündung und Glasabdeckung
- Schubladen mit Softclose
- Ordnungssystem Küchenschublade
- Kühlschrank 140 l Smarttower (grundrissabhängig)
- Kühlschrank 110 l (grundrissabhängig)
- Dreiflammkocher mit elektrischer Taktfunkenzündung, integrierter Spüle und zweiteiliger Glasabdeckung

HEIZUNG

- Heizung Umluft Combi 6 mit Bedienteil CP plus
- Umluftanlage 12 V

WASSERVERSORGUNG

- Duschwanneneinlage aus Holz
- Zweiraum-Sanitärbereich/ separater Toiletten-/Duschbereich (grundrissabhängig)
- Zentrale Ver- und Entsorgungseinheit
- Warmwasserboiler 10 l integriert im Heizungssystem
- Toilettenraum mit separater Duschkabine oder Duscheinrichtung mit Duschtür (grundrissabhängig)
- Abwassertank 95 l
- Beheizte und isolierte Frisch- und Abwassertanks
- Frischwassertank 100 l mit Einfüllstutzen
- Warmwassermischbatterie
- Klappbare Wäschestange im Toilettenraum oder Dusche
- Kassetten-Toilette

ELEKTRO- UND GASVERSORGUNG

- Elektroversorgung 230 V mit FI-Schalter und Ladegerät
- USB-Anschlüsse (2x flexibel)
- USB Steckdosen 1x Bett 2x Einstieg 2x Wohnbereich
- Stromversorgung 12 V
- iNet Box (App-Fernbedienung)
- Gasregler 30 mbar mit Gasschlauch (mit länderspezifischem Adapter)
- Gasflaschenkasten (für 2x 11 kg)

- LED-Innenbeleuchtung
- Lesespots
- Multifunktionsbedienpanel
- Separate Versorgungsbatterie 95 Ah
- Servicetür (Zugang zum Gaskasten)
- Stromeinspeisung Seitenwand
- Indirekte Beleuchtung

MULTIMEDIA

- Radiovorbereitung mit Lautsprechern und Dachantenne (DAB)
- TV-Platz Vorbereitung (2x 12 V Steckdose 1x Cinch AV)
- Rückfahrkamera inkl. Kabelverlegung ohne Monitor

LONG LIFE TECHNOLOGIE

- 12 Jahre Aufbau Dichtheitsgarantie
- GFK-Bug, -Dach und -Heck
- GFK-Unterboden
- Hochleistungsisolierkern (Unterboden)
- Unterboden aus XPS-Schaum und PU-Leisten

WINTER-PAKET-UMLUFT (WPT)

2.140,- €

**Preis bei Einzelbezug 2.625,- €
Ihre Ersparnis 485,- €**

- Ice-Ex und Fernanzeige (nur in Kombination mit DuoControl)
- Heizung Umluft (mit elektrischer Heizpatrone)
- Winterabdeckung für Kühlschranklüfter
- DuoControl mit Crash Sensor
- Warmwasserfußbodentemperierung

Paketgewicht 15 kg

WINTER-PAKET-WARMWASSER (WPA)

4.125,- €

**Preis bei Einzelbezug 5.025,- €
Ihre Ersparnis 900,- €**

- Ice-Ex und Fernanzeige (nur in Kombination mit DuoControl)
- Winterabdeckung für Kühlschranklüfter
- DuoControl mit Crash Sensor
- Warmwasserfußbodentemperierung
- Heizung Warmwasser inkl. Wärmetauscher

Paketgewicht 63 kg

SICHERHEITS-PAKET (SP)

1.225,- €

**Preis bei Einzelbezug 1.540,- €
Ihre Ersparnis 315,- €**

- Sicherheitspaket (Notbrems-, Spurhaltewarn-, Fernlichtassistent, Verkehrsschilderkennung, Regen- und Lichtsensor)
- Totwinkel inkl. Querverkehrserkennung

Paketgewicht 1 kg

KOMFORT-PAKET (KP)

2.540,- €

**Preis bei Einzelbezug 3.110,- €
Ihre Ersparnis 570,- €**

- Außenspiegel elektrisch verstell- und beheizbar
- Multifunktionslenkrad mit Bedienelement
- Klimaanlage automatik (Fahrerhaus)
- Armaturenbrett mit Aluminium-Applikationen
- Skid Plate schwarz glänzend
- Kühlergrill schwarz glänzend
- Nebelscheinwerfer
- Traktion Plus
- Lenkrad und Schaltknäuf in Lederausführung
- Aluminiumfelgen 16" schwarz

Paketgewicht 24.5 kg

TECHNISCHE DATEN

Grundpreis ab Werk inkl. gesetzl. MwSt. in Euro
zzgl. Zulassungsbescheinigung in Höhe von 165 Euro

TECHNISCHE DATEN FAHRZEUG

Chassis
Gesamtlänge (cm)
Gesamtbreite (cm)
Innenbreite (cm)
Stehhöhe innen max. (cm)
Gesamthöhe (cm)
Radstand
Reifengröße
Zugelassene Sitzplätze
Leergewicht (kg)
Masse in fahrbereitem Zustand (kg) ¹⁾
Zuladung Serie/Max. Zuladung (kg) ²⁾
Technisch zulässige Gesamtmasse (kg)
Anhängelast (kg)
Dachstärke (mm)
Wandstärke (mm)
Bodenstärke (mm)

BETTEN/SCHLAFPLÄTZE

Schlafplätze ³⁾
Betten Mitte
Betten Heck
Aufstelldach

T 662 G

70.100,- €

Fiat Ducato

699
232
218
198
269
4035
225 / 75 R 16 C
4
2724
3041
459
3500
1750
30
30
40

2 - 5

-
2x 196 x 80
196 - 182 x 208

234 x 133

T 732 G

73.300,- €

Fiat Ducato

755
232
218
198
269
4300
225 / 75 R 16 C
4
2869
3110
390
3500
1750
30
30
40

2 - 5

-
191 x 80
206 x 80
179 - 206 x 208

-

V 646 G

66.800,- €

Fiat Ducato

676
222
208
198
269
3800
225 / 75 R 16 C
4
2684
2875
625
3500
1750
30
30
40

2 - 5

205 x 80 - 55
2x 193 x 80
193 - 144 x 198

234 x 133

	BESTELLN.R.	KG	PREIS €
INNENAUSSTATTUNG			
Teppichboden für Cockpit gekettelt	936	3	100,-
Teppichboden für Wohnraum gekettelt	851	8	335,-
Zusatzpolster für Notbett	339	5	110,-
Spannbettuch uni Einzelbetten	8206	3	140,-
Stauraumsystem in der Heckgarage	6276	3	245,-
Mittelsitzgruppe umbaubar zum Bett	1944	10	365,-

KÜCHE			
Dunstabzugshaube	344	2	305,-
Backofen über Kühlschrank (für Gasbetrieb)	6617	12	720,-
Backofen in Küchenzeile (für Gasbetrieb)	719	12	720,-

HEIZUNG			
Heizmatten Fahrerhaus (nur in Verbindung mit Warmwasserheizung)	9761	2.5	825,-

WASSERVERSORGUNG			
Duschanschluss außen mit Mischbatterie	6347	3	255,-
Ausstellfenster Waschraum (grundrissabhängig)	1868	3	295,-

ELEKTRO- UND GASVERSORGUNG			
Batterie 95 Ah AGM zusätzlich	1884	27	375,-
Gasaußensteckdose mit Absperrhahn	11496	1	205,-
Gaswarner	321	1	240,-
Kombisteckdose außen 230 V / 12 V / TV	7077	1	155,-

MULTIMEDIA			
LED TV HD 32" mit DVD	9759	11	720,-
TV-Halter für Flachbildschirm (bis 22")	325	1.5	205,-
SAT-Anlage Vollautomatisch 65 cm ⁷⁾	8079	9	2.245,-
LED TV HD 22" mit DVD	1799	4	510,-
Doppel DIN Radio mit DAB+ ohne Navigationssoftware	11499	3	1.565,-
Doppel DIN Radio mit DAB+ und Navigationssoftware	11500	3	1.880,-
TV-Halter für Flachbildschirm (bis 32")	12677	-	260,-

T 662 G	T 732 G	V 646 G
<input type="checkbox"/>	<input type="checkbox"/>	<input type="checkbox"/>
<input type="checkbox"/>	<input type="checkbox"/>	<input type="checkbox"/>
<input type="checkbox"/>	<input type="checkbox"/>	<input type="checkbox"/>
<input type="checkbox"/>	<input type="checkbox"/>	<input type="checkbox"/>
<input type="checkbox"/>	<input type="checkbox"/>	<input type="checkbox"/>
<input type="checkbox"/>	<input type="checkbox"/>	<input type="checkbox"/>

<input type="checkbox"/>	<input type="checkbox"/>	<input type="checkbox"/>
-	<input type="checkbox"/>	-
<input type="checkbox"/>	-	<input type="checkbox"/>

<input type="checkbox"/>	<input type="checkbox"/>	<input type="checkbox"/>
--------------------------	--------------------------	--------------------------

<input type="checkbox"/>	<input type="checkbox"/>	<input type="checkbox"/>
<input type="checkbox"/>	<input checked="" type="checkbox"/>	<input type="checkbox"/>

<input type="checkbox"/>	<input type="checkbox"/>	<input type="checkbox"/>
<input type="checkbox"/>	<input type="checkbox"/>	<input type="checkbox"/>
<input type="checkbox"/>	<input type="checkbox"/>	<input type="checkbox"/>
<input type="checkbox"/>	<input type="checkbox"/>	<input type="checkbox"/>

<input type="checkbox"/>	-	-
<input type="checkbox"/>	<input type="checkbox"/>	<input type="checkbox"/>
<input type="checkbox"/>	<input type="checkbox"/>	<input type="checkbox"/>
<input type="checkbox"/>	<input type="checkbox"/>	<input type="checkbox"/>
<input type="checkbox"/>	<input type="checkbox"/>	<input type="checkbox"/>
<input type="checkbox"/>	<input type="checkbox"/>	<input type="checkbox"/>
<input type="checkbox"/>	<input type="checkbox"/>	<input type="checkbox"/>

Serienausstattung Sonderausstattung - Nicht möglich



AUS LEIDENSCHAFT **FÜR DAS CARAVANING**

Einfach losfahren und die schönsten Momente im Jahr genießen. Mit einem LMC-Fahrzeug können Sie sich jederzeit darauf freuen.

In der Ideenschmiede Sassenberg entstehen mit echter deutscher Ingenieurskunst moderne, zukunftsfähige Wohnwagen-, Wohnmobil- und Camper Van-Modelle in Leichtbauweise mit intelligenten Grundrissvarianten für alle Ansprüche. Unsere hervorragend qualifizierten Mitarbeiter wissen genau, worauf es ankommt. Als leidenschaftliche Camper setzen wir alles daran, unsere Fahrzeuge in puncto Qualität, Sicherheit und Komfort so gut zu entwickeln, dass wir unsere eigenen hohen Ansprüche erfüllen. Damit Sie sich rundum erholen können, sorgen wir für durchdachte Technik und funktionale Lösungen, sowohl im Interieur wie auch beim Exterieur. Alle Bestandteile im LMC sind auf Langlebigkeit und Werterhalt ausgelegt – so ist Ihre Investition in einen LMC eine sichere Anlage.

WIR MACHEN ES **IHNEN LEICHT**

Unsere Konstrukteure setzen auf cleveren, leichten Möbelbau und nutzen einen durchdachten Materialmix und spezielle Leichtbauwerkstoffe, um Ihnen ein gutes Maß an Zuladung zu sichern.

Über unsere Baureihen hinweg schaffen wir klare Strukturen und transparente Informationen, um Ihnen die Wahl zu Ihrem passenden LMC so einfach wie möglich zu machen.



„Bei der Cruiser-Baureihe kombinieren wir das komfortable Innenraumdesign mit größter Funktionalität und ermöglichen Urlaubern viele Entspannungsmomente im Urlaubsalltag.“

BODO DILLER, Markenverantwortlicher LMC





QUALITÄT, AUF DIE SIE SICH **GARANTIERT VERLASSEN KÖNNEN**

LMC steht für ausgezeichnete Qualität, Zuverlässigkeit und Wertbeständigkeit. Dies gewährleisten wir durch den Einsatz fortschrittlicher Technologien. Für Ihr Plus an Sicherheit geben wir Ihnen unser einzigartiges Qualitätsversprechen: 12 Jahre Dichtheitsgarantie.*

* LMC gewährt eine Aufbau-Dichtheitsgarantie von 12 Jahren. Bei Wohnmobilen gilt dies jedoch maximal bis zu einer Gesamtleistung von 120.000 km. Eine jährliche, kostenpflichtige Prüfung durch einen LMC-Vertragspartner wird vorausgesetzt.

Ein weiteres Plus an Sicherheit bietet Ihnen die LMC-Garantie, die wir mit unserem Partner, der CarGarantie, anbieten. Hiermit erhalten Sie zuverlässigen Schutz vor unerwarteten Reparaturkosten. Bei der LMC-Neuwagen-Anschlussgarantie kommt CarGarantie im Garantiefall ohne Selbstbehalt für die vollen Lohn- und Materialkosten auf.

Mehr Informationen erhalten Sie auf unserer Homepage www.lmc-caravan.de oder bei Ihrem Händler.

AUF EINEN BLICK

- Flexible sowie langfristige Garantielaufzeit
- Umfassender Reparaturkostenschutz
- Europaweite Gültigkeit
- Hohe Planungssicherheit
- Liquiditätssicherung im Reparaturfall
- Keine finanziellen Vorleistungen im Garantiefall



WICHTIGE HINWEISE

Alle Zubehörpreise verstehen sich bei werkseitigem Einbau. Bei nachträglichen Einbauten muss mit zusätzlichen Kosten gerechnet werden. Jede Änderung des werkseitigen Zustandes, Ihres Fahrzeuges kann zu einer Beeinträchtigung der Fahr- und Verkehrssicherheit führen. Von uns empfohlenes Zubehör, Original-Ersatzteile sind speziell für Ihr Fahrzeug entwickelt. Von LMC nicht freigegebene Zubehör-, An-, Um-, oder Einbauteile können zu Schäden am Fahrzeug und zur Beeinträchtigung der Verkehrssicherheit führen. Selbst wenn für diese Teile ein Gutachten eines Sachverständigen, eine Teile-ABE oder eine Bauartgenehmigung vorliegt, besteht damit keine Vermutung für die ordnungsgemäße Beschaffenheit des Produkts. Bitte haben Sie Verständnis, dass für Schäden, verursacht durch nicht von LMC freigegebene Produkte oder durch nicht zulässige Änderungen, keine Haftung übernommen werden kann.

Die Masse in fahrbereitem Zustand (Fußnote 1) entspricht der Serienausführung ohne Sonderausstattung. Bei Einbau von Sonderausstattung erhöht sich die Masse in fahrbereitem Zustand (Fußnote 1) des Wohnmobils und dementsprechend reduziert sich die Zuladung (Fußnote 2). Berücksichtigen Sie bitte bei der Zuladung (Fußnote 2) die Gewichte der Sonderausstattung.

Änderungen von Preisen, technischen Daten, Einrichtungen und Ausstattungen sowie gestalterischer Art bleiben vorbehalten. Die Angaben über Lieferumfang, Aussehen und Leistungen entsprechen den zum Zeitpunkt der Drucklegung vorhandenen Kenntnissen. Bei Maß- und Gewichtsangaben (Masse im fahrbereitem Zustand) sind Abweichungen von +/- 5 % möglich. Die daraus errechnete Zuladung (Fußnote 2) kann entsprechend variieren. Unsere Gewichtsangaben entsprechen den Anforderungen der EG-Richtlinie 661/2009 und VO (EU) 1230/2012.

Die angegebene Personenzahl (siehe Fußnote 2) ist gewichts- und achslastabhängig. Sie kann sich bei Einbau von Zubehör und Sonderausstattungen reduzieren. Die angegebene Anzahl von Personen bezieht sich auf das Fahrzeuggewicht im Serienzustand. Sie gibt die maximal zulässige Anzahl von Personen wieder, die während der Fahrt einen Sitzplatz einnehmen können.

Je nach Modell, ist dies nur durch Gewichtsauflastung erreichbar. Die technisch zulässige Gesamtmasse sowie die Achslasten dürfen nicht überschritten werden. Auch abgebildete Dekorationen gehören nicht zum Lieferumfang. Alle Angaben entsprechen dem zum Zeitpunkt des Drucks aktuellen Stand.

Technische Änderungen in Konstruktion und Ausstattung, Abweichungen im Farbton sowie Irrtum behalten wir uns vor, Farbabweichungen sind teilweise druck- oder beleuchtungstechnisch bedingt. Abbildungen beinhalten teilweise aufpreispflichtige Sonderausstattung.

Alle Preisangaben sind unverbindliche Preisempfehlungen in Euro inkl. gesetzlicher Mehrwertsteuer ab Werk LMC.

Mit Erscheinen dieser Preisliste erlischt die Gültigkeit aller bisher erschienenen Preislisten. Gültig ab 01.11.2021.

FUSSNOTEN

- 1) Dieses Gewicht enthält die Masse des Fahrers (75 kg) und folgende Masse des Fahrzeugs mit Standardausrüstung gemäß Herstellerangaben: Flüssigkeiten wie Kraftstoff und AdBlue (90 %), Frischwasser (10 l/20 l), Gas (1 x 11 kg + ca. 5 kg Flaschengewicht) zu 100 % sowie Werkzeug, Reifenreparaturset und Kabeltrommel, ohne Sonderausstattung. Dies entspricht einem Gewicht von ca. 191 kg bis max. 212 kg.
- 2) Die Zuladung darf durch die Anzahl der Passagiere, Ihrer persönlichen Ausrüstung und Sonderausstattung nicht überschritten werden.
- 3) 3. Schlafplatz: Zubehör „Zusatzpolster für Notbett“: zusätzlich 1 Schlafplatz (Bettbau: Dinette in Verbindung mit dem Fahrersitz).
5. Schlafplatz: Zubehör „Hubbett über Mittelsitzgruppe“: zusätzlich 2 Schlafplätze.
- 4) Eco-Pack bei 140 PS in Verbindung mit Automatikgetriebe zwingend notwendig. Sonderausstattung Automatikgetriebe.
- 5) Nur in Verbindung mit Komfortsitzbezüge. Sonderausstattung: Sitzheizung.
- 6) Bei Sonderausstattung Aufstelldach entfällt die Dachluke im Waschraum. Ein Waschraufenster ist optional für die Grundrisse T 662 G und V 646 G erhältlich. Außerdem entfällt die Dachluke und/oder die Dachhaube Midi Premium. Die Nutzung des Aufstelldachs im Winter wird nicht empfohlen.
- 7) Bei den Dachelementen ist darauf zu achten, dass nur begrenzt Platz für die Montage ist.
- 8) Nur i. V. mit Aufstelldach. Isoliermatte zum Einknöpfen im Aufstelldach.



WIR SEHEN UNS!

LMC CARAVAN GMBH & CO. KG Rudolf-Diesel-Straße 4 D-48336 Sassenberg
T +49 (0) 2583 / 27-0 E info@lmc-caravan.de H www.lmc-caravan.de
Münster (Westf.): HRB 9914 USt-IdNr. 126 733 941 Geschäftsführer: Ulrich Schoppmann, René Ricken

QUALITÄT. VERTRAUEN. ZUHAUSE. **LMC**